

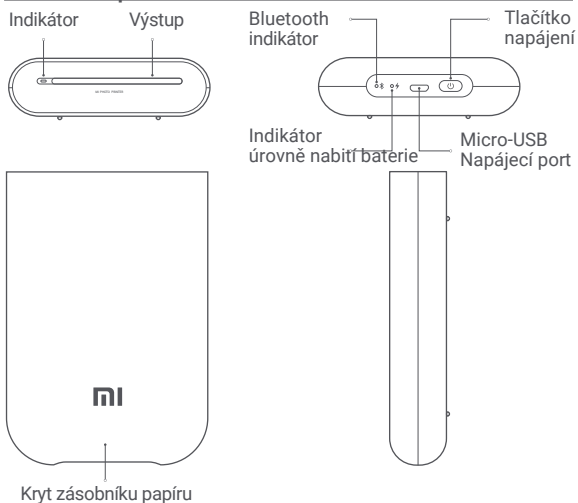
Mi Portable Photo Printer

Uživatelská příručka

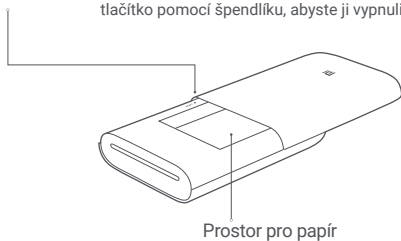


Před použitím si pozorně přečtěte tuto příručku a uschovejte ji pro budoucí použití.

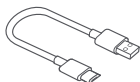
Přehled produktu



Tlačítko Reset Poznámka: Pokud tiskárna nereaguje, stiskněte resetovací tlačítko pomocí špendlíku, abyste ji vypnuli.



Příslušenství




Napájecí kabel USB



Balíček fotografického papíru (5 listů)

Zapnutí

Chcete-li tiskárnu zapnout, stiskněte a podržte tlačítko napájení po dobu 2 sekund, dokud stavový indikátor nezmění barvu na bílou. Tiskárna poté počká na spárování se zařízením Bluetooth a indikátor Bluetooth změní barvu na oranžovou.



Pokyny k tlačítku napájení



2 vteřiny

Stiskněte a držte

Zapnutí / vypnutí



6krát

Opakovaně 6krát stiskněte

Obnovení továrního nastavení

Poznámka: Stisknutím nebo stisknutím a podržením tlačítka napájení nebude přerušena aktualizace firmwaru.

Připojení k aplikaci Mi Home / Xiaomi Home

Tento produkt spolupracuje s aplikací Mi Home / Xiaomi Home*. Ovládejte své zařízení pomocí této aplikace.

Naskenujte QR kód, stáhněte a nainstalujte si aplikaci. Pokud již aplikaci máte nainstalovanou, budete přesměrováni na stránku nastavení připojení. Můžete si také v obchodě s aplikacemi vyhledat „Mi Home / Xiaomi Home“, aplikaci stáhnout a nainstalovat.

Otevřete aplikaci Mi Home / Xiaomi Home, klepněte na „+“ v pravém horním rohu a poté postupujte podle pokynů k přidání nového zařízení.

Jakmile je tiskárna úspěšně připojena k telefonu, můžete pomocí aplikace Mi Home/Xiaomi Home tisknout fotografie.

* Tato aplikace je v Evropě označována jako Xiaomi Home (s výjimkou Ruska). Název aplikace zobrazené na vašem zařízení by měl být považován za výchozí.



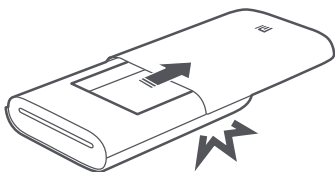
Poznámka:

Verze aplikace mohla být aktualizována. Postupujte podle pokynů v aktuální verzi aplikace.

Vložení fotografického papíru

1 Otevřete kryt zásobníku papíru

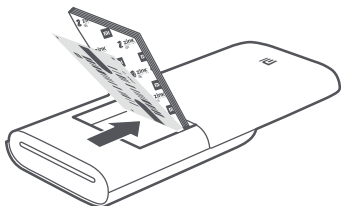
Pevně stiskněte kryt zásobníku, dokud nezacvakne na místo.



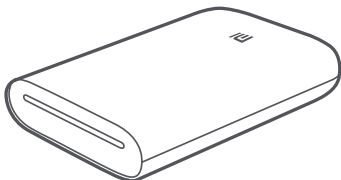
2 Vložte fotografický papír

Vyjměte fotografický papír z obalu a vložte celý stoh papírů do tiskárny, lesklou stranou nahoru. Ujistěte se, že je Smart Sheet s čárovými kódy umístěn zcela vespod a čárové kódy směřují dolů.

Poznámka: Ujistěte se, že je Smart Sheet umístěn zcela dole.



3 Zavřete kryt zásobníku papíru.



Indikátory





Indikátor stavu baterie

	Pulsující bílá	Nízký stav baterie
	Bílá	Nabíjení
	Vypnutý	Baterie je dostatečná / Plně nabit

Indikátor Bluetooth

	Oranžová	Připraveno k párování
	Modrá	Úspěšně spárováno

Indikátor

	Nesvítlí	Tiskárna je vypnutá
	Bílá	Tiskárna je v pohotovostním režimu
	Blikající bílá	Tisk / Aktualizace firmware
	Blikající oranžová	Chyba tisku

Opatření

1. Optimální provozní teplota tiskárny je 15°C až 35°C při relativní vlhkosti 40 až 60 %. Nesprávné úrovně teploty nebo vlhkosti mohou nepříznivě ovlivnit kvalitu tisku, včetně způsobení zaseknutí papíru nebo neúplného tisku.
2. Pro zajištění kvality tisku používejte pouze originální fotografický papír a příložený Smart Sheet.
3. Nemíchejte fotopapíry a Smart Sheety z různých balení, mohlo by to ovlivnit kvalitu tisku. Nejlepších výsledků vždy dosáhnete vložením celého balíku fotografického papíru poté, co jste předchozí várku spotřebovali, a použijete příložený Smart Sheet k opětovné kalibraci tiskárny.
4. Při vkládání papíru se nedotýkejte lesklé strany, mohlo by to vést k zanechání otisků prstů a to by mohlo ovlivnit kvalitu tisku. Papír vložte lesklou stranou nahoru, Smart Sheet vložte zcela dolů tak, aby čárový kód směřoval dolů.
5. Chcete-li zajistit správnou funkci tiskárny a kvalitu tisku, neblokujte během tisku výstupní zásobník ani se nedotýkejte papíru. Nevytahujte papír z tiskárny, mohlo by dojít k poškození tiskárny.
6. Neskladujte fotografický papír při vysokých teplotách nebo na přímém slunečním světle, protože by mohlo dojít ke změně barvy papíru. Nevystavujte vlhkému prostředí, vodě a jiným tekutinám, aby nedošlo ke změně zabarvení a pomačkání papíru. Vyvarujte se prachu, protože by to mohlo způsobit škrábance na papíru a poškodit tiskárnu.

7. Pro nalepení fotografie si vyberte hladký povrch. Nevystavujte papír vysoké vlhkosti nebo vlhku, aby nedošlo k jeho zvlnění nebo ztrátě lepidla.
8. Tiskárna má zabudovanou lithiovou baterii a neměla by být skladována v horkém nebo vlhkém prostředí. Nabíjejte tiskárnu nejméně jednou za 3 měsíce. Nepokoušejte se baterii rozebrat, opravovat ani vyměňovat. Tiskárnu nikdy nepoužívejte, pokud je vystavena vodě.

Specifikace

Název: Mi Portable Photo Printer

Model: XMKDDYJ01HT

Rozměry: 124 × 85 × 24,6 mm

Hmotnost: Přibl. 181 g

Provozní teplota: 15 °C až 35 °C

Vstup: 5 V --- 1 A

RF specifikace: Bluetooth LE/BR/EDR

Bezdrátové připojení: Bluetooth 5.0

Maximální výstupní výkon: 10 dBm

Pracovní frekvence: 2402-2480 MHz

Informace o dodržování předpisů



Společnost Xiaomi Communications Co., Ltd. tímto prohlašuje, že rádiová zařízení typu XMKDDYJ01HT jsou v souladu se směrnicí 2014/53/EU. Úplné znění ES prohlášení o shodě je k dispozici na této internetové adrese:

<http://www.mi.com/global/service/support/declaration.html>



Všechny výrobky označené tímto symbolem jsou odpadní elektrická a elektronická zařízení (OEEZ jako ve směrnici 2012/19/EU), která by neměla být mísená s netříděným domácím odpadem. Místo toho byste měli chránit lidské zdraví a životní prostředí tím, že předáte své odpadní zařízení na určené sběrné místo pro recyklaci odpadních elektrických a elektronických zařízení, jmenovaných vládou nebo místními orgány. Správná likvidace a recyklace pomůže zabránit možným negativním dopadům na životní prostředí a lidské zdraví. Další informace o umístění a podmínkách těchto sběrných míst získáte od instalačního technika nebo místních úřadů.

- Rozsah provozních teplot baterie je 0°C~45°C.
- Výměna baterie za nesprávný typ, který může překonat pojistku (například v případě některých typů lithiových baterií);
- Lividace baterie vhozením do ohně nebo horké trouby či její mechanické drčení či řezání může vést k výbuchu;
- Ponechání baterie v prostředí s extrémně vysokou teplotou může způsobit výbuch nebo únik hořlavé kapaliny nebo plynu.
- Vystavení baterie extrémně nízkému tlaku vzduchu může vést k výbuchu nebo úniku hořlavé kapaliny nebo plynu.

Ilustrace produktu, příslušenství a uživatelského rozhraní v uživatelské příručce slouží pouze pro referenční účely. Aktuální produkt a funkce se mohou lišit v důsledku vylepšení produktu.

Slovní značka a loga Bluetooth® jsou registrované ochranné známky vlastněné společností Bluetooth SIG, Inc. a jakékoli použití takových značek společností Xiaomi Inc. podléhá licenci. Ostatní ochranné známky a obchodní názvy jsou ochranné známky příslušných vlastníků.

Podrobný elektronický manuál naleznete na adrese www.mi.com/global/service/userguide

Xiaomi Communications Co., Ltd.

Adresa: No.019, floor 9, building 6, yard 33, middle Xierqi Road,
Haidian District, Beijing, China, 100085

Další informace naleznete na www.mi.com

Dovozce:

Servatech s.r.o.

Záběhlická 134/95, 106 00, Praha 10

www.servatech.cz

