

UŽIVATELSKÁ PŘÍRUČKA

CZ

Pro chytré světlo
Xiaomi Yeelight Jiaoyue



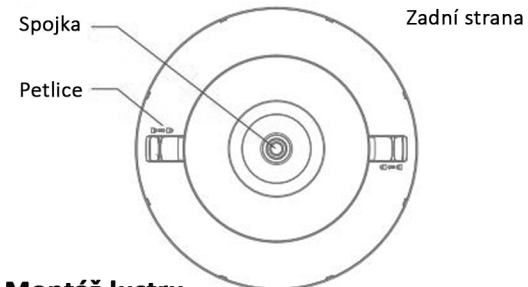
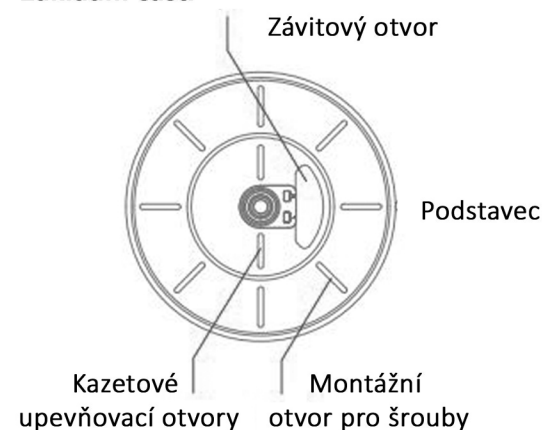
Bezpečnostní instrukce

Před použitím se ujistěte, že vaše napětí je vhodné pro pracovní napětí přístroje. Použití výrobku při jiném než uvedeném napětí můžete výrobek poškodit a vytvořit bezpečnostní rizika. Svítidlo sami neinstalujte. Využijte služeb profesionálního elektrikáře. Za špatné připojení a vzniklé škody nenese naše firma žádnou zodpovědnost. V případě instalace, postupujte výhradně dle uvedených instrukcí. Špatná instalace může zapříčinit poškození svítidla, úraz, požár atd. Neupravujte svítidlo ani neměňte komponenty uvnitř. Svítlna vyzařuje teplo. Dbejte, aby kolem byl dostatečný proud vzduchu, který vše ochladí. Prosím odstraňte obal ze svítidla. Před instalací se ujistěte, že na svítidle nezbyl žádný kus obalového materiálu, aby nedošlo k požáru. Toto svítidlo není voděodolné, proto jej prosím nepoužívejte na vlhkých místech. Předejdete tak poškození svítidla nebo úrazům elektrickým proudem nebo požárem. Nerozebírejte svítidlo, pokud je zapnuté nebo hned po vypnutí. Neinstalujte svítidlo nad zařízení, která vydávají teplo. Neinstalujte svítidlo nad přístroje a zařízení vydávající teplo jako je sporák, trouba, topení. Může dojít k poškození svítidla a zkrátí se životnost LED diod. Prosím nedívejte se do zaplého svítidla příliš dlouho. Může dojít k poškození zraku.

Technické parametry

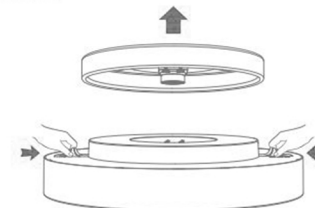
Rozsah teplot barev: 2700K-6500K
Provozní teplota: -10 ° C až + 40 ° C
Provozní vlhkost: 0% až 85% relativní vlhkosti
Životnost: Přibližně 25 000 hodin
Výkon: 28W
Vstup: 220V - 50 / 60Hz 0.127A
Podporované OS: Android 4.4 a iOS 8.0 a vyšší

Základní části

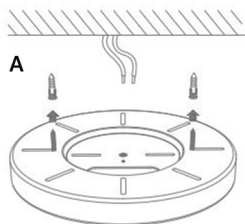


Montáž lustru

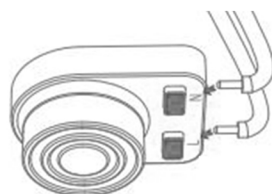
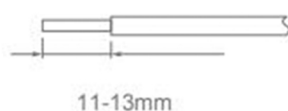
1. Otevřete obal a vytáhněte stropní svítlnu. Zatačte spínač západky směrem dovnitř, abyste vyjmuli základnu. Před instalací se ujistěte, že jste odpojili napájecí zdroj, abyste zabránili úrazu elektrickým proudem. Přísně postupujte podle pokynů v instalační příručce. Nesprávná instalace může způsobit nehody, jako jsou pády, požáry a úraz elektrickým proudem.



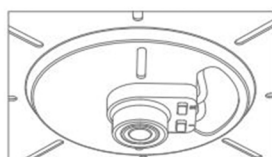
2. **Metoda A:** Zasuňte napájecí kabel do otvoru pro závit a namontujte podstavec na stropní svítidlo pomocí šroubů. Zkontrolujte, zda je základna uchytna (doporučeno).



3. Připojte napájecí kabel, vhodný vodič by měl mít průřez 1,5-2,5mm². Odstraňte 11-13mm dlouhý napájecí kabel dle následujícího obrázku.

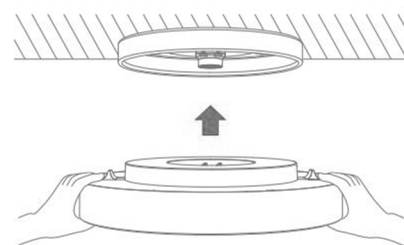


Zapojte napájecí kabel do svorkovnice (před vytažením napájecího kabelu stiskněte červené tlačítko na svorkovnici).



Umístěte napájecí kabel podle obrázku, zkontrolujte, zda je vodič pevně připojen.

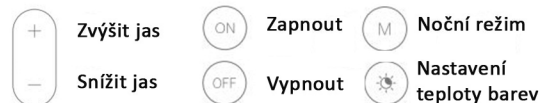
4. Uchopte oba okraje tělesa lampy oběma rukama (nedotýkejte se plochy s vyzařováním světla), zarovnejte těleso svítidla se základnou a současně lehce zatlačte na obou stranách dokud nezaklapne, čímž poznáte, že je instalace dokončena (zkontrolujte, zda jsou zámky na obou stranách tělesa lampy zcela zajištěny).



Připojení k dálkovému ovládání

Ujistěte se, že se s dálkovým ovládáním a stropní svítlnou nacházíte ve stejné místnosti. Zapněte stropní svítlnu a proveďte následující kroky: současně stiskněte tlačítka "OFF" a "M" na dálkovém ovladači. Kontrolka na dálkovém ovladači bude blikat, což signalizuje, že se připojuje. Počkejte, dokud kontrolka nebude pravidelně blikat, což znamená, že je spojení úspěšné.

Tlačítka na dálkovém ovládání



Tovární reset

Zapněte a vypněte přepínač 5krát (zapnuto po dobu 2 sekund a vypnuto po dobu 2 sekund). Stropní svítlna bude v režimu pozvolného rozsvícování a zhasínání. Po 5 sekundách se automaticky restartuje a obnoví tovární nastavení.

Společnost Servatech s.r.o. tímto prohlašuje, že všechna jím prodáváná zařízení značek APPLE, BLACKVIEW, DOOGEE, HUAWEI, KEN XIN DA, OUKITEL, ONEPLUS, UHANS, ULEFONE, HONOR, YEELIGHT, XIAOMI jsou ve shodě se základními požadavky a dalšími příslušnými ustanovením Směrnice 1999/5/ES a 2014/53/EU.

Dovozce produktů značek
DOOGEE, BLACKVIEW, HUAWEI, OUKITEL, APPLE, KEN
XIN DA, HONOR, YEELIGHT,
XIAOMI, ONEPLUS, UHANS, ULEFONE
do ČR a SR - Servatech s.r.o.

NEBEZPEČÍ EXPLOZE, POKUD JE BATERIE NAHRAZENA NESPRÁVNÝM
TYPEM. POUŽÍTE BATERIE LIKVIDUJTE PODLE POKYŇŮ.

