



Haylou GT1/GT1 Pro

ČESKÝ MANUÁL



©2021 Servatech s.r.o.

Bezpečnostní informace

Použitá elektronická zařízení, baterie a balící materiály vždy vračejte na sběrná místa, která jsou k tomu určena. Tím pomáháte bránit nekontrolovanému ukládání odpadu a podporujete opakované využívání surovinových zdrojů. Všechny materiály, z nichž je přístroj vyroben, lze obnovit jako materiály a energii. Baterie obsahují nebezpečné látky, které by se neměly dostat na standardní skládku. Vysloužilý elektrospotřebič nám můžete přinést k ekologické likvidaci i do naší prodejny (www.servatech.cz).

Výrobek se nepokoušejte rozebírat. V případě jakýchkoliv problémů se obraťte na náš servis servatech.cz a nepokoušejte se výrobek opravovat svépomocí.

Obecné bezpečnostní pokyny

- Před použitím sluchátek věnujte pozornost všem bezpečnostním a provozním pokynům, uvedeným v tomto návodu
- Veškerý nestandardní servis přenechte našemu servisu servatech.cz
- Společnost Servatech s.r.o. není zodpovědná za případné škody na zdraví nebo na majetku v souvislosti s používáním výrobku. Jakékoliv používání v rozporu se zákonem je zakázané. Uživatelé jsou zodpovědní za používání tohoto výrobku v souladu s instrukcemi, zde obsaženými. Společnost Servatech s.r.o. není zodpovědná za nesprávné použití výrobku.

Symbol přeškrtnutého kontejneru

Symbol přeškrtnutého kontejneru na výrobku, baterii, v doprovodné dokumentaci nebo na obalu vám má připomínat, že všechny elektrické a elektronické výrobky a baterie musí být po ukončení své životnosti uloženy do odděleného sběru. Neodhazujte tyto výrobky do netříděného komunálního odpadu: odevzdejte je k recyklaci.

Omezení používání

- Sluchátka jsou certifikována normou IPx5, jsou tedy odolná proti stříkající vodě a zejména stékajícímu potu
- Sluchátka nevystavujte přímému ohni ani vodě (sprchování, plavání apod.).
- Sluchátka jsou určena pro běžné domácí použití, nikoliv pro komerční použití.
- Vyhněte se používání produktu v prašném, špinavém prostředí. Nevystavujte zařízení magnetickému poli. V opačném případě může dojít k poškození obvodů uvnitř zařízení.
- Používejte zařízení v teplotách mezi -10°C a 55°C. Zařízení skladujte při teplotách mezi -40°C a 70°C. Extrémní horko nebo zima mohou poškodit zařízení. Při teplotách nižších než 5°C se zhorší výdrž baterií.
- Nevystavujte zařízení přímému slunečnímu světlu, třeba na palubní desky v autech, nebo okenní parapety.
- Neumisťujte zařízení do blízkosti zařízení se silným magnetickým nebo elektrickým polem, jako jsou mikrovlnné trouby nebo ledničky.

Baterie

V zařízení je integrovaná a nevyměnitelná Li-Ion baterie. Nepokoušejte se ji ze zařízení vyjmát a vyměňovat.

Specifikace

Název: **Haylou GT1/GT1 Pro**

Provozní frekvence: 110 dBm

Rozsah: 20-20000 HZ

Sluchátka

Rozměry: 6.20 x 4.00 x 2.72 cm

Dosah: 10 m (na volném prostranství)

Doba nabíjení: až 1,5 hodiny

impedance 32 Ω

Doba přehrávání: Sluchátka až 3,5 hodin

Doba v pohotovostním režimu: **GT1** až 150 hodin **GT1 Pro**: až 300 hodin

Kapacita baterie: 43 mAh (jednotlivě)

Typ baterie: Lithium Ion

Nabíjení: 5 V = 100 mA

Bezdrátové připojení: Bluetooth 5.0

Nabíjecí pouzdro

Vstup: 5 V = 500 mA

Výstup: 5 V = 150 mA

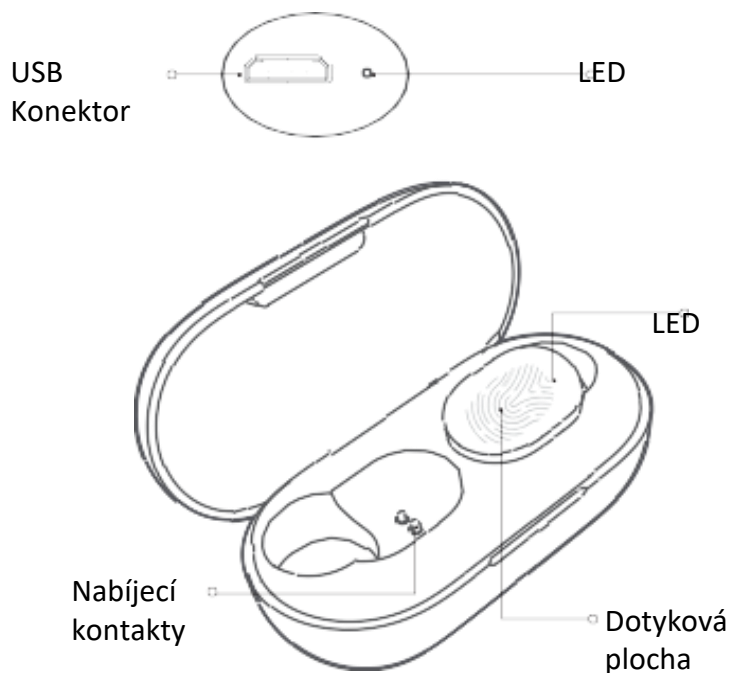
Nabíjení: **GT1** přibližně 2 h **GT1 Pro**: přibližně 3 h

V nečinnosti: přibližně 4 měsíce

Kapacita baterie: **GT1**: 310 mAh/ **GT1 Pro**: 800mAh

Typ baterie: Lithium Ion

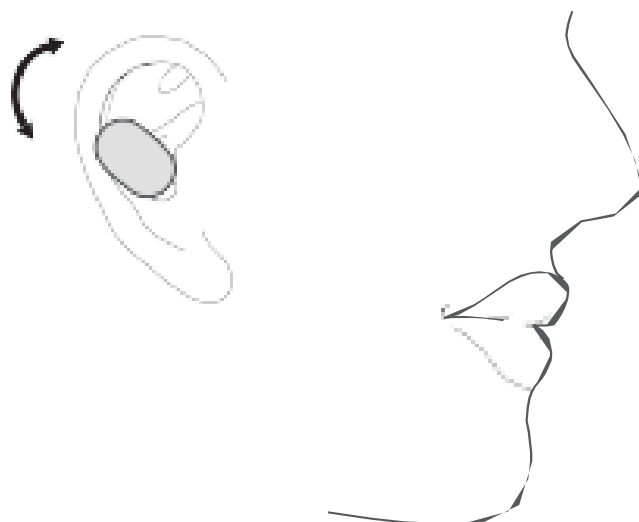
Popis výrobku



Velká



Malá



- Střední špunty jsou nasazeny. Můžete však zkusit velké i malé, pokud vám střední nevyhovují.

Používání sluchátek

Zapnutí

Vyjměte sluchátka z pouzdra a zapněte je. Pokud nejsou v pouzdře, tak se dotkněte dotykových ploch obou sluchátek současně na 1,5 sekundy. LED svítí bíle.

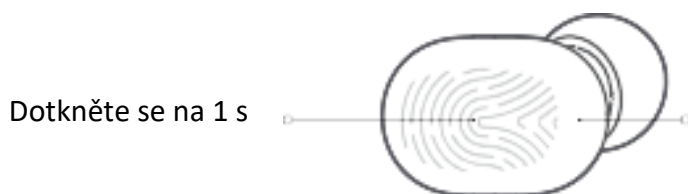


Vypnutí

Vložte sluchátka do pouzdra a ona se vypnou. Nebo se dotkněte dotykových ploch obou sluchátek současně na 4,5 sekundy. LED bude 2 sekundy svítit červeně.

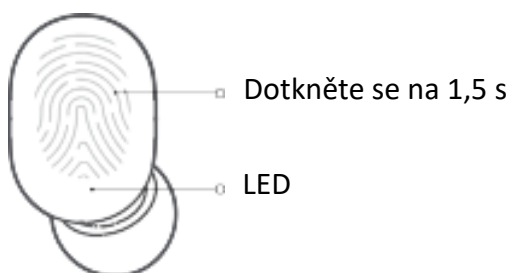


Odmítnutí hovoru



Připojení

Vyjměte obě sluchátka z pouzdra a automaticky se za 3 sekundy navzájem spárují. Sluchátka budou k připojení v telefonu seznamu bluetooth, když bude LED na pravém sluchátku pomalu bíle blikat. V Bluetooth telefonu vyhledejte **Haylou-GT1_R** a kliknutím na to propojte telefon s oběma sluchátky. Pokud se sluchátka nepřipojí k telefonu, vložte je zpět do pouzdra a opakujte výše uvedené kroky. Pokud už byla sluchátka připojena k nějakému zařízení, tak se automaticky připojí k posledně připojenému.



Manuální spárování

Ruční spárování: Ručně zapněte obě sluchátka, a když LED rychle bíle bliká, tak se automaticky spárovala. Když pak bude LED na pravém sluchátku pomalu bíle blikat, lze je spárovat s Bluetooth v telefonu.

Režim mono

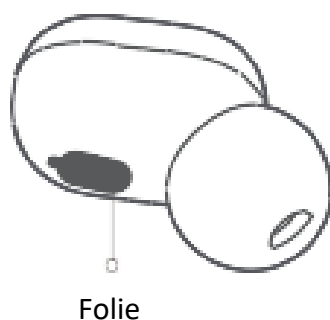
Vyjměte z pouzdra jedno sluchátko a zapněte je. Jeho LED bude brzy pomalu blikat, poté na chytrém telefonu vyhledejte **Haylou-GT1_L** nebo **Haylou-GT1_R** a kliknutím se připojíte.

Sluchátko se automaticky připojí k poslednímu zařízení, ke kterému bylo připojeno.

Manuální spárování: Ručně zapněte jedno sluchátko. Když bude LED pomalu bíle blikat, lze je spárovat s Bluetooth v telefonu.

Nabíjení

Před prvním použitím odstraňte z nabíjecích kontaktů samolepku a nabijte sluchátka.



Přehrávání – Pozastavení

V pohotovostním režimu se jednou dotkněte plochy pro pozastavení/spuštění přehrávání hudby.



Přijetí – Ukončení hovoru

Dvěma dotyky na dotykovou plochu přijmete příchozí telefonní hovor a dalšími dvěma dotyky jej ukončíte



Přepínání skladeb

Dotkněte se dvakrát dotykové plochy pravého sluchátka a přepněte na následující skladbu. Dotkněte se 2x dotykové plochy levého sluchátka a přepněte na předchozí skladbu.

Dva současné telefonní hovory

Dvakrát se dotkněte dotykové desky a přijmete příchozí hovor z telefonu 1. Pokud při telefonním hovoru přichází druhý hovor z telefonu 2, jednou se dotkněte desky a odložíte první hovor a přijmete druhý. Dvěma dotyky desky lze přepínat mezi oběma hovory.

Tovární nastavení

Vyjměte sluchátka z pouzdra. Vypněte sluchátka a pak se dotkněte dotykových ploch obou sluchátek asi na 15 sekund (LED dvakrát vydá tři bliknutí červeně a bíle). Poté je vložte zpět do pouzdra. Před dalším spárováním vymažte záznam připojení v telefonu. (Všechny záznamy o připojení týkající se sluchátek budou odstraněny)

Prohlášení o shodě

Výrobce, společnost ShopizyUK, prohlašuje, že toto radiové zařízení **Haylou GT1/GT1 Pro** je v souladu s nařízením 2014/53/EU. Plné znění Evropského Prohlášení o shodě naleznete na adrese <https://www.haylou.com>

Dovozce:

PRG Trading Group s.r.o., Denisova 1300, 377 01 Jindřichův Hradec, Česká republika
Provozovatel e-shopu www.servatech.cz

V případě reklamací, problémů a pozáručního servisu nás prosím kontaktujte na info@servatech.cz

©2021 Servatech s.r.o., provozovatel obchodu servatech.cz.

Všechna práva vyhrazena. Je zakázáno kopírování a jakékoliv modifikace tohoto návodu bez souhlasu společnosti Servatech s.r.o.