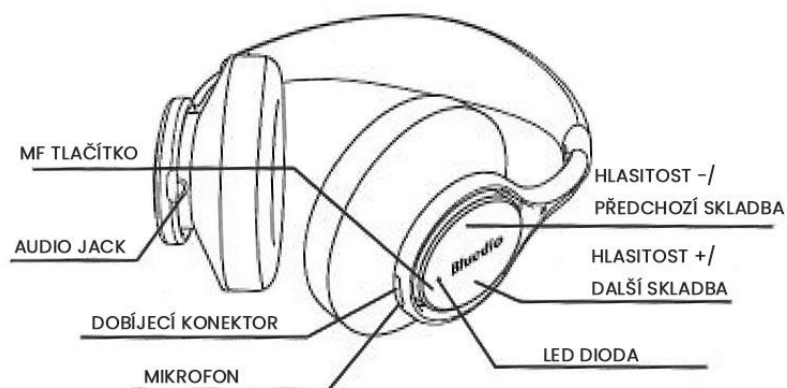


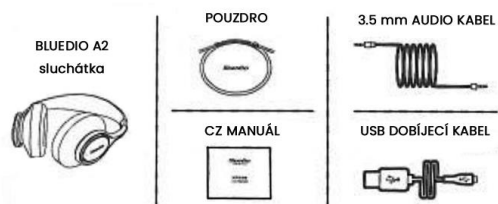
BLUEDIO A2

Důležité bezpečnostní informace

- NEPOUŽÍVEJTE sluchátka při vysoké hlasitosti po delší dobu, abyste předešli poškození sluchu
- NEPOUŽÍVEJTE sluchátka při řízení vozidla nebo v jakémkoli prostředí vyžadující vaši plnou pozornost. V případě potřeby použijte komunikační sluchátka Bluedio
- Uchovávejte sluchátka a příslušenství mimo dosah dětí, abyste předešli případnému nebezpečí úrazu a udušení.
- V případě, že se Vám při používání sluchátek dostaví nevolnost, ihned je vypněte.
- NEVYSTAVUJTE sluchátka extrémně vysokým nebo nízkým teplotám (ideální: 10 ° C až 35 ° C)
- Sluchátka udržujte vždy v suchu a NEPOUŽÍVEJTE sluchátka blízko vody
- Výměnu nabíjecí baterie ve sluchátkách smí provádět pouze kvalifikovaný odborník.

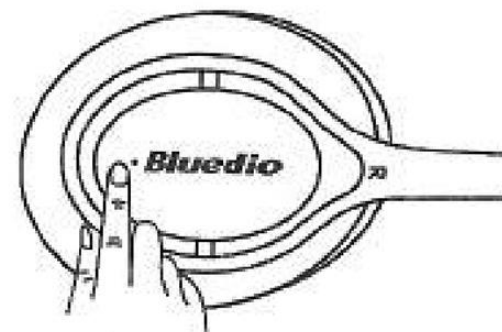


Obsah balení



Tlačítko MF

1. Zapnutí: Stiskněte a podržte **tlačítko MF**, dokud modré světlo rychle nezačne blikat
2. Vypnutí: Stiskněte a podržte **tlačítko MF**, dokud modré světlo rychle nezačne blikat, potom zhasne.
3. Párování: Když jsou sluchátka vypnutá, stiskněte a podržte **tlačítko MF**, dokud nevidíte, že modré světlo zůstává svítit.
4. Při přehrávání hudby stiskněte jednou **tlačítko MF** pro pozastavení / přehrávání;
5. Při příjmu hovoru stiskněte jednou **tlačítko MF** pro přijetí / ukončení; a přidržení po dobu 2 sekund pro odmítnutí;
6. Přijímání hovoru 2 v hovoru 1, stiskněte a podržte **tlačítko MF** pro podržení hovoru 1 a přijetí hovoru 2; dalším stisknutím a přidržením přepnete zpět na volání 1; jedním stisknutím ukončíte hovor
7. Stiskněte dvakrát tlačítko MF pro opakované vytočení posledního čísla.
8. Když přijde hovor, sluchátka automaticky ohlásí příchozí hovor.



Spárování Bluetooth

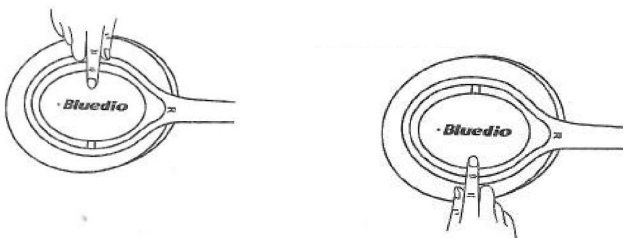
1. Přeneste sluchátka do režimu párování (viz instrukce „**tláčítko MF**“) a zapněte funkci Bluetooth telefonu, vyberte „A“ (v případě potřeby zadejte „0000“). Po úspěšném spárování, uvidíte modré světlo blikat. Při opětovném zapnutí funkce Bluetooth na telefonu se již automaticky připojí k telefonu.

2. Pokud párování nebude úspěšné do 2 minut, opakujte výše uvedené kroky a znovu spárujte.

Hlasitost - / předchozí Hlasitost + / další skladba

Stiskněte jednou pro zvýšení či snížení hlasitosti.

Stiskněte dlouze a přeskočte na další nebo předchozí skladbu.



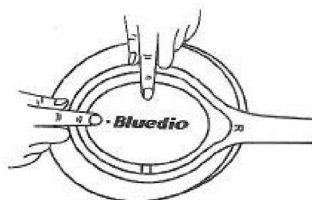
Výběr jazyka

Nejprve zapněte sluchátka, poté společně stiskněte tlačítko MF a tlačítko hlasitosti -, bude vydávat související tón. K dispozici jsou 4 jazyky - angličtina, francouzština, španělština a čínština.

Zapnutí / vypnutí 3D zvuku

ZAPNUTÍ: Stiskněte společně tlačítka Volume + a Volume -;

VYPNUTÍ: Když je 3D zvuk zapnutý, stiskněte společně tlačítka Volume + a Volume -.



Přehrávání hudby Line-in

Použijte standardní 3,5 mm zvukový kabel pro připojení sluchátek k mobilnímu telefonu nebo počítači. Poznámka: Před použitím této funkce vypněte sluchátka.

Přehrávání hudby Line-out

V případě potřeby propojení Bluedio sluchátek s jinými sluchátky je nutné použití 3,5 mm audio kabelu.

Připojte se ke dvěma mobilním telefonům přes Bluetooth

1. Připojte A s telefonem 1, poté vypněte A a funkci Bluetooth telefonu 1
2. Zapněte A a přepněte jej do režimu párování
3. Připojte A s telefonem 2.
4. Zapněte funkce Bluetooth telefonu 1, vyberte v seznamu Bluetooth „A“



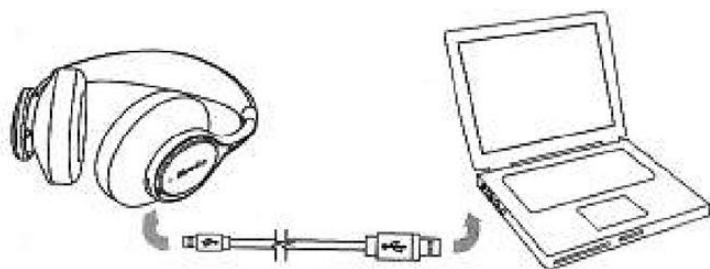
Nabíječka a baterie

1. Nabíjecí kabel: k nabíjení baterie použijte dodaný nabíjecí kabel USB, nebo by mohlo dojít k poškození sluchátek.
2. USB nabíječka: pokud při použití nabíječky USB vyžaduje výstup 5VDC, > 0,4A.

Nabíjení sluchátek

Vestavěná baterie je dobíjecí a nerozebíratelná. Nepokoušejte se vyměnit sami.

1. Vypněte sluchátka před nabíjením
2. Použijte příložený USB nabíjecí kabel pro připojení sluchátek s počítačem nebo nabíječkou. Během nabíjení zůstane svítit červené světlo.
3. Doba dobíjení je cca 2 hodiny. Po úplném nabití se rozsvítí modré světlo.



Technické údaje

Verze Bluetooth: 4.2

Přenosová frekvence Bluetooth: 2,4 GHz až 2,48 GHz

Provozní dosah Bluetooth: až 10 metrů

Profily Bluetooth: A2DP, AVRCP, HSP HES

Frekvenční charakteristika: 20HZ-20 000HZ

Rozlišení zvuku: 24bit @ 48KHZ

Ovladače: Φ 57mm

Odpor: 160 Ω

Celkové harmonické zkreslení (THD): 0,3% -3%

Hladina akustického tlaku (SPL): 118DB

Pohotovostní režim: cca 1300 hodin

Bluetooth hudba /hovor: cca 33 hodin

Doba nabíjení: 2 hodiny pro plné nabití

Provozní teplotní rozsah: -10 °C až 50°C

Pouze nabíjecí napětí / proud: 5V /> 400mA Výstupní výkon: 25mW + 25mW

Specifikace se mohou změnit bez předchozího upozornění.

Společnost Servatech s.r.o. tímto prohlašuje, že všechna jím prodávaná zařízení značek APPLE, BLACKVIEW, DOOGEE, GARMIN, HUAWEI, HONOR, KEN XIN DA,OUKITEL,ONEPLUS, UHANS, ULEFONE, XIAOMI, JBL a SYMFONY jsou ve shodě s základními požadavky a dalšími příslušnými ustanoveními Směrnic 1999/5/ES a 2014/53/EU.

Dovozce produktů značek
DOOGEE, BLACKVIEW, GARMIN, HUAWEI, HONOR, OUKI-
TEL, APPLE, KEN XIN DA, UHANS, SYMFONY, JBL
XIAOMI, ONEPLUS, UHANS, ULEFONE
do ČR a SR - Servatech s.r.o.

NEBEZPEČÍ EXPLOZE, POKUD JE BATERIE NAHRAZENA NESPRÁVNÝM
TYPEM. POUŽITÉ BATERIE LIKVIDUJTE PODLE POKYŇŮ.

