

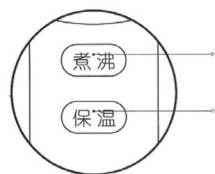
UŽIVATELSKÁ PŘÍRUČKA

CZ

Pro chytrou konev Xiaomi Mi Kettle



Základní schéma



- Tlačítko A**
- bližší k tělu konvice
- uvede vodu k varu
- Tlačítko B**
- bližší k madlu
- udržuje na teplotě vybrané v aplikaci

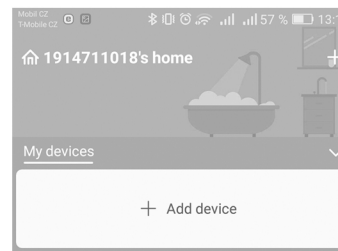
Spárování s telefonem

• Stáhněte a nainstalujte aplikaci Mi Home - tato aplikace je bohužel pouze v angličtině (odkaz ke stažení naleznete pod následujícím QR kódem), nebo ji naleznete jak v obchodu Play, tak v App Store.

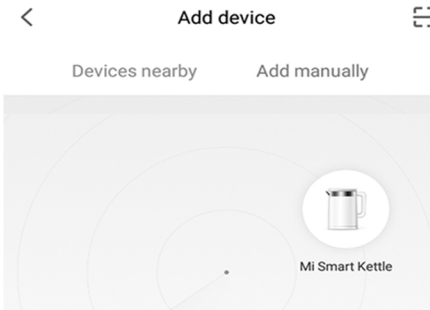


• Zkontrolujte si, že je konvice zapnutá. Zapněte na telefonu bluetooth. Zapněte aplikaci a nastavte **region na Singapur**. Vytvořte si Xiaomi Mi účet. Dejte vyhledat zařízení pomocí symbolu **plus** v pravé horní části nebo pomocí **add device** (přidejte zařízení).

1.)



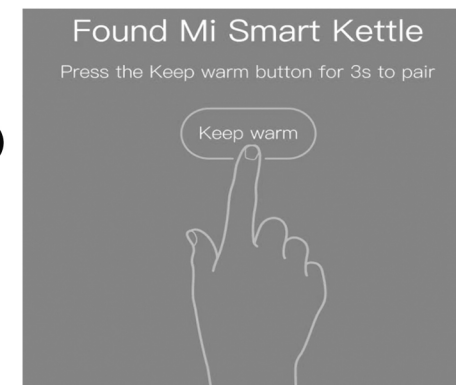
• Jsou dvě možnosti výběru zařízení - **Devices nearby** (zařízení v okolí) a nebo **Add manually** (přidat manuálně). Doporučujeme vybrat Devices nearby.



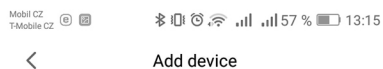
2.)

• Při vyhledávání klikněte na symbol konvice.

3.)



• V případě nalezeného zařízení podržte tlačtko **B** (vzdálenější) a nechte zařízení spárovat (tento proces chvíli trvá, neodnášejte telefon z dosahu zařízení). Po té by Vaše zařízení mělo být úspěšně spárováno. Pro používání stačí zmáčknout v možnostech **Use now** (použít nyní).



4.)



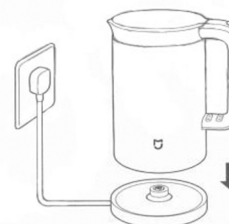
Make sure Bluetooth is on and keep phone close to device

○ One moment please...



Manipulace se zařízením:

• Víko snadno odklopíte pomocí tlačítka na vnější straně madla. Díky tomu nebudete vystaveni horké páře.



• Zařízení musí být připojeno k nabíjecí základně. Při správném položení na základnu tlačítka jednou zablikají.

Bezpečnostní předpisy:

- Děti, starší osoby a osoby se zdravotním postižením mohou zařízení používat pouze pod dohledem ostatních. Toto zařízení není hračka.
- Odpojte zařízení od napájecího zdroje v těchto případech: když v konvi není voda, při přidávání vody do konvice, při čištění, přesouvání, pokud dojde k problému.
- Neumisťujte konev na křivé nebo nestabilní plochy. Instalujte jednotku mimo zdroj tepla, aby nedošlo k poškození plastových součástí.
- Nepoužívejte současně v kombinaci s jinými spotřebiči připojeným ke stejné zásuvce.

- Pokud je napájecí kabel poškozen, kontaktujte prodejce, abyste předešli nebezpečné situaci.
- Toto zařízení je určeno pouze pro ohřívání vody. Ohřívání pomocí tohoto zařízení jiné látky než voda je zakázáno. (Například: vejce, mléko, čaj, nudle atd.)
- Hladina vody nesmí překročit maximální hladinu, nebo může dojít k jejímu úniku.
- Používejte konvici pouze s originální nabíjecí základnou. Používání neoriginální komponentů může vést ke zkratu a dokonce i k požáru.
- Vodu do konvice nalévejte pouze nepropojené se základnou. Před vložením do základny utřete přístroj.

Parametry zařízení:

- Kapacita: 1,5 l
- Výkon: 1800 W
- Napětí: 220 V
- Frekvence: 50 Hz

Společnost Servatech s.r.o. tímto prohlašuje, že všechna jím prodáváná zařízení značek APPLE, BLACKVIEW, DOOGEE, KEN XIN DA, OUKITEL, ONEPLUS, UHANS, ULEPHONE, XIAOMI jsou ve shodě se základními požadavky a dalšími příslušnými ustanoveními Směrnic 1999/5/ES a 2014/53/EU.

Dovozce produktů značek
DOOGEE, BLACKVIEW, OUKITEL, APPLE, KEN XIN DA,
XIAOMI, ONEPLUS, UHANS, ULEPHONE
do ČR a SR - Servatech s.r.o.

NEBEZPEČÍ EXPLOZE, POKUD JE BATERIE NAHRAZENA NESPRÁVNÝM TYPEM. POUŽITÉ BATERIE LIKVIDUJTE PODLE POKYŇŮ.

