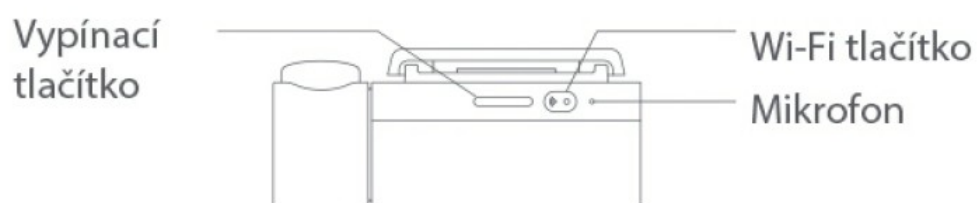
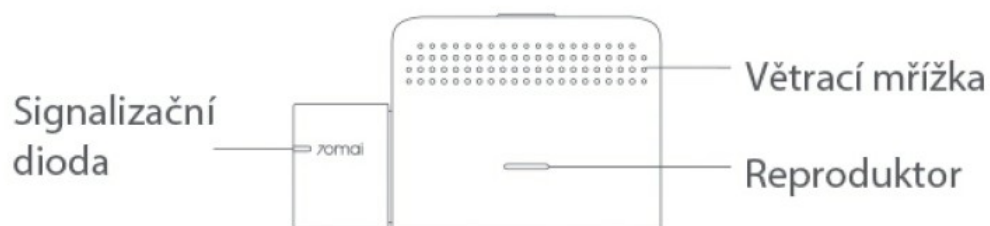
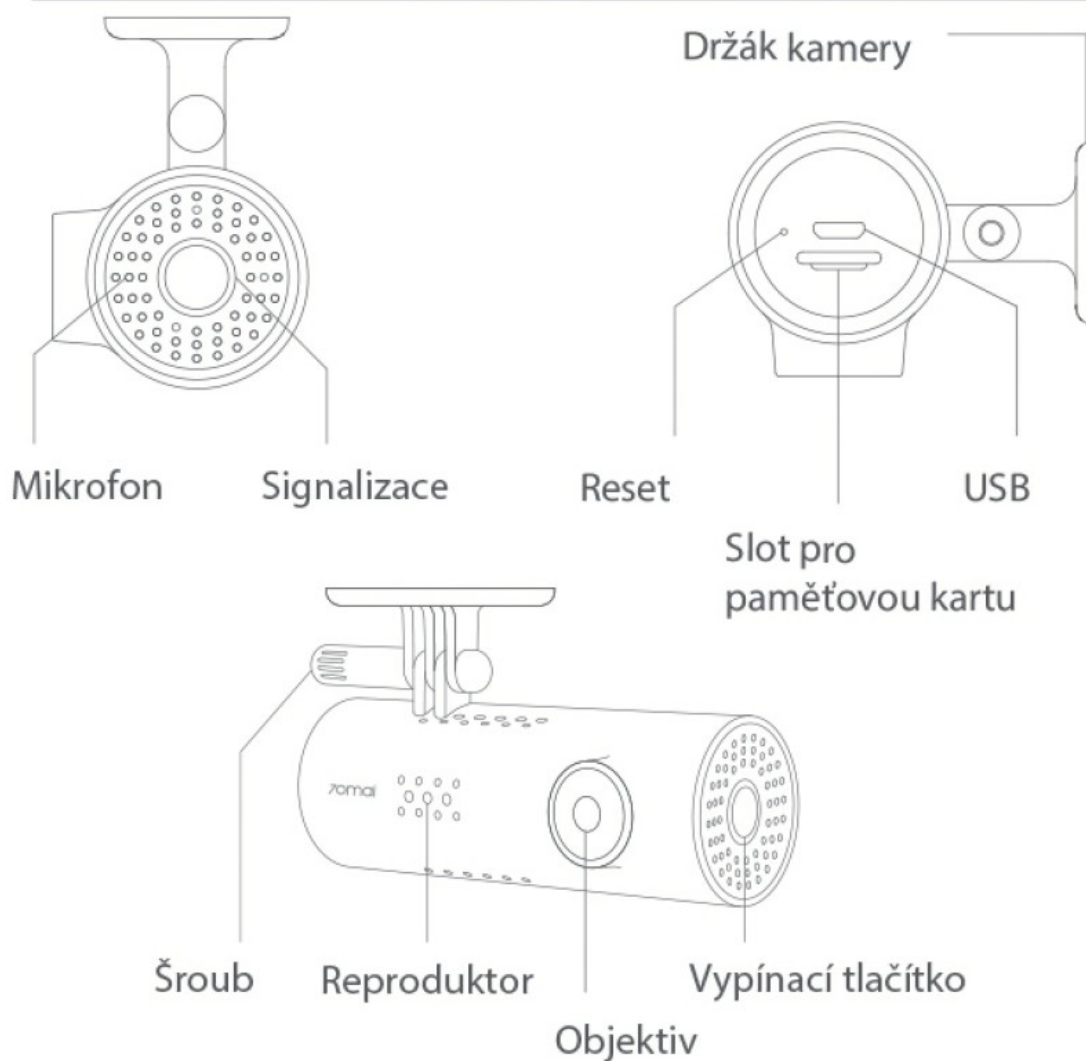


70mai Smart Dash Cam 1S

Uživatelský manuál



Popis produktu



Funkce tlačítek

Vypínací tlačítko:

Krátké stisknutí - Spuštění kamery

Stisknutí a podržení - Vypnutí kamery

Jedno stisknutí - Zapnutí / vypnutí Wi-Fi

3 stisknutí po sobě - Formát paměťové karty

5 stisknutí po sobě - Uvedení kamery do továrního nastavení

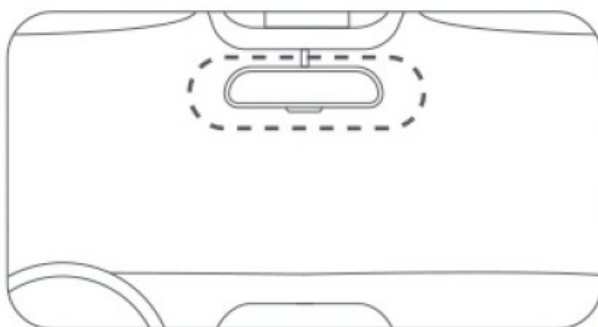
Hlasové příkazy (v angličtině):

"Take picture" - Uloží aktuální snímek jako fotografii

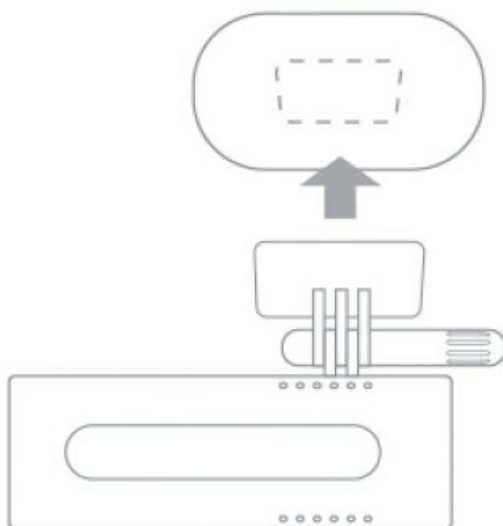
"Record video" - Začne nahrávat nouzový záznam, který je uložen do oddělené složky

01 Instalace

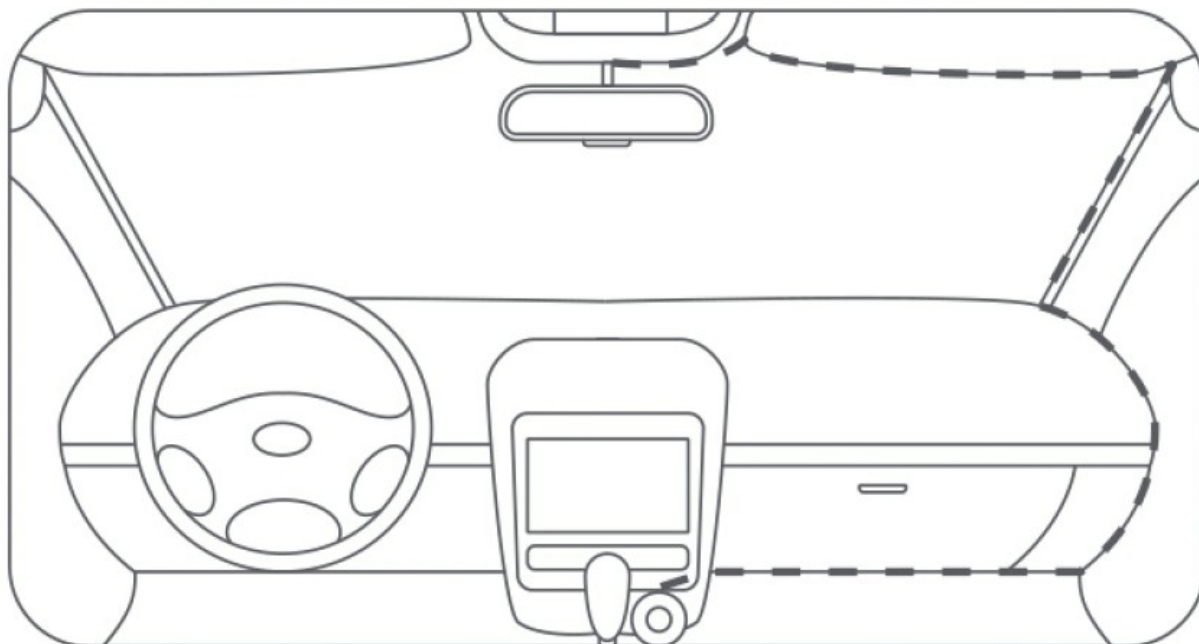
1. Umístěte elektrostatickou samolepku na čelní sklo do oblasti vyznačené na obrázku přerušovanou čarou. Před instalací očistěte sklo a během instalace vytlačte všechny vzduchové bubliny, které se mohou objevit mezi sklem a samolepkou.



2. Odlepte ochrannou fólii z konzoly pro upevnění kamery a konzolu umístěte na střed elektrostatické samolepky. Konzolu pro upevnění kamery přitlačte rukou k elektrostatické samolepce, abyste se ujistili, že je dobrý kontakt mezi elektrostatickou samolepkou a tepelně odolnou vrstvou konzoly.



5. Připojte napájení kamery. Kabel vedte po vrchu čelního skla směrem dolů podél sloupku u spolujezdce, okolo přihrádky u spolujezdce až k cigaretovému zapalovači, dle ilustrace níže. Vedení kabelu napájení se může pro různé vozy lišit.



5. Zapněte kameru a upravte úhel naklonění kamery dle náhledu na displeji.

02 Připojení ke smartphonu

Hotspot název: 70mai_d01_XXXX (přesný název je uveden na kameře.)

Výchozí heslo: 12345678

Další informace o používání kamery naleznete na <https://help.70mai.asia/639.html>

Bezpečnostní opatření

Výrobek je určen pro nahrávání záznamu během jízdy vozidlem. Nezaručuje bezpečí a nechrání uživatele ani cestující. Výrobce, dovozce ani prodejce nenesou žádnou odpovědnost za nehody či jiné škody způsobené selháním produktu, ztrátou dat nebo jiným způsobem.

Funkce výrobku mohou být ovlivněny jízdními vlastnostmi vozidla, způsobem jízdy nebo okolním prostředím. Ztráta napájení, použití mimo pracovní teploty a v prostředí s vysokou vlhkostí, náraz, poškození nebo selhání paměťové karty a další okolnosti mohou způsobit nefunkčnost produktu.

Dodržujte instalační pokyny, neinstalujte výrobek do výhledu řidiče. Výrobek nesmí bránit funkci airbagu. Nesprávná instalace výrobku může způsobit jeho selhání, či vznik škody na majetku nebo zdraví.

Používejte originální napájecí adaptér a kabel dodávaný s výrobkem. Použití nekvalitního nebo nekompatibilního adaptéru nebo kabelu může výrobek poškodit nebo způsobit jeho nefunkčnost.

Paměťová karta není součástí balení. Po prvním vložení paměťové karty ji naformátujte přímo v kameře, abyste předešli problémům s ukládáním videí. Paměťová karta musí mít kapacitu 16 GB, 32 GB nebo 64 GB a musí mít rychlost zápisu a čtení minimálně Class 10.

Použití značkových nebo nekvalitních karet může způsobit problémy s ukládáním souborů a použitím kamery.

Pokud je baterie poškozená, zdeformovaná nebo vytéká okamžitě přestaňte výrobek používat a kontaktujte prodejce nebo zákaznický servis.

Udržujte tento výrobek mimo silné magnetické pole, aby nedošlo k jeho poškození.

Nepoužívejte výrobek mimo rozsah provozních teplot.

Výrobek užívejte pouze v souladu se zákonem.

Specifikace

Název: 70mai Smart Dash Cam 1S

Model: Midrive D06

Rozlišení 1080p, 30FPS

Kamera: úhel záběru 130°, F 2,2

Podporované paměťové karty:

MicroSD 16 – 64 GB Class 10 a rychlejší

Napájení: 5V / 1,5A cigaretového zapalovače

Provozní teplota: -10°C až 60°C

Bezdrátové připojení:

Wifi-Fi 802.11 b/g/n/ 2.4GHz

05 Informace o likvidaci a recyklaci



Všechny výrobky označené tímto symbolem jsou odpadní elektrická a elektronická zařízení (WEEE, jak je uvedeno ve směrnici 2012/19 / EU), která by neměla být mísená s netříděným domovním odpadem. Místo toho byste měli chránit lidské zdraví a životní prostředí předáním odpadního zařízení na určené sběrné místo pro recyklaci odpadních elektrických a elektronických zařízení, které určí vláda nebo místní orgány. Správná likvidace a recyklace pomohou zabránit potenciálním negativním dopadům na životní prostředí a lidské zdraví. Pro více informací o místě a podmínkách těchto sběrných míst se prosím obraťte na místní úřady.

06 Certifikace a bezpečnostní schválení



Společnost 70mai Co., Ltd. tímto prohlašuje, že rádiové zařízení 70mai Smart Dash Cam 1S je v souladu se směrnici 2014/53 / EU.

Vyrobeno: 70mai Co., Ltd. (a Mi Ecosystem company)

Adresa: 3C, No.3 Building, 401 Caobao Road, Xuhui District, Shanghai, China

Další informace naleznete na adrese www.70mai.com

Společnost Servatech s.r.o. tímto prohlašuje, že všechna jím prodávaná zařízení značek APPLE, BLACKVIEW, DOOGEE, GARMIN, HUAWEI, HONOR, KEN XIN DA,OUKITEL,ONEPLUS, UHANS, ULEFONE, XIAOMI, JBL a SYMFONY jsou ve shodě s základními požadavky a dalšími příslušnými ustanovením Směrnic 1999/5/ES a 2014/53/EU.

Dovozce produktů značek

DOOGEE, BLACKVIEW, GARMIN, HUAWEI, HONOR, OUKI-

TEL, APPLE, KEN XIN DA, UHANS , SYMFONY, JBL

XIAOMI, ONEPLUS, UHANS, ULEFONE

do ČR a SR - Servatech s.r.o.

NEBEZPEČÍ EXPLOZE, POKUD JE BATERIE NAHRAZENA NESPRÁVNÝM TYPEM. POUŽITÉ BATERIE LIKVIDUJTE PODLE POKYŇŮ.

