



H A Y L O U

Haylou LS02
Chytré hodinky
Uživatelská příručka

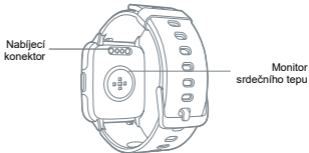
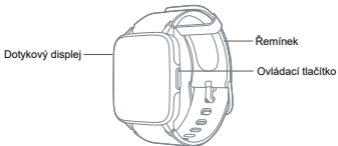
Rady

- 1) Před použitím chytrých hodinek si pozorně přečtěte příručku a uschovejte si ji pro budoucí použití.
- 2) Před prvním použitím nechte hodinky plně nabít.
- 3) Pokud hodinky nepoužíváte, každé 2 týdny je nabíjejte, pro zachování co nejdelší výdrže baterie.
- 4) Pro nabíjení hodinek používejte pouze přiložený nabíjecí kabel a schválený kvalitní napájecí zdroj.

Varování

- 1) Nikdy nerozebírejte, neopravujte hodinky, aby nedošlo k jejich poškození nebo k poranění.
- 2) Nevystavujte hodinky extrémním teplotám (pod $-20\text{ }^{\circ}\text{C}$ a nad $+45\text{ }^{\circ}\text{C}$).
- 3) K čištění hodinek nepoužívejte čisticí prostředky. Čistěte je hadříkem z mikrovlákna.

Popis produktu



Nabíjecí kabel

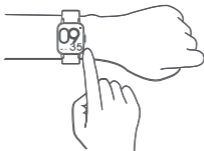
Aktivace

Při prvním použití aktivujte hodinky připojením nabíječky dle obrázků níže.



Nasaďte si hodinky na ruku a upravte řemínek tak, aby hodinky pohodlně seděly na vašem zápěstí.

Monitorování srdeční frekvence nemusí správně fungovat, pokud budete hodinky nosit příliš volně nebo příliš utažené.



Párování s aplikací

- 1) Naskenujte si níže uvedený QR kód a nainstalujte si aplikaci **Haylou Fit**. Aplikaci také lze vyhledat v obchodu Google Play nebo na Apple App Store



iOS 8.0
nebo novější



Android 4.4
a novější

2) Spustíte aplikaci, vytvoříte si účet a poté postupujete dle pokynů na displeji

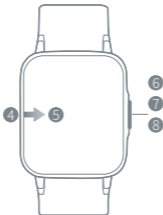
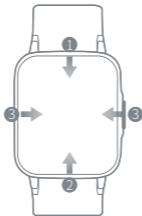


POZNÁMKY:

Ujistěte se, že je ve vašem telefonu zapnutá funkce Bluetooth.

Při párování mějte hodinky blízko telefonu.

Použití hodinek



7











- 1) Pro Rychlé nastavení přejeďte na hlavní obrazovce prstem dolů
- 2) Pro Ovládací panel přejeďte na hlavní obrazovce prstem nahoru
- 3) Pro přechod mezi dalšími obrazovkami přejeďte na hlavní obrazovce prstem doleva nebo doprava
- 4) Mimo Hlavní obrazovku přejeďte prstem doprava pro návrat zpět
- 5) Pro změnu ciferníku podržte prst 3 sekundy na hlavní obrazovce
- 6) Pro vypnutí/ zapnutí podržte ovládací tlačítko 3 sekundy
- 7) Pro návrat na Hlavní obrazovku krátce stiskněte ovládací tlačítko
- 8) Během cvičení stiskněte krátce ovládací tlačítko pro pozastavení obnovení cvičení

Jak nabít hodinky

Když vás hodinky upozorní na slabou baterii, nabijte je.



2. Funkce menu

	12 sportovních režimů (běh, turistika, cyklistika, lezení, spinning, běžecký pás, jóga, posilovna, volný styl, basketbal, fotbal a veslování)
	Sledování tepové frekvence a zobrazte historii.
	Monitoruje průběh a čas spánku
	Předpověď počasí na 3 dny a zobrazení aktuální teploty
	Ovládání hudby uložené v telefonu (hodinky nemají prostor pro uložení hudby).
	Trénink dýchání a uvolnění se.
	Přesnost na 2 desetinná místa
	Stopky a odpočet času
	Zapnutí / vypnutí budíku. Nový budík se musí přidat v aplikaci.
	Upozornění na neaktivitu

POZNÁMKY:

- 1) Při sledování tepové frekvence srdce s hodinkami nepohybujte.
- 2) Hodinky mají stupeň krytí IP68. Lze je používat při plavání nebo sprchování. Nepoužívejte je při potápění nebo do sauny.
- 3) Ovládací tlačítko ani dotykový displej nelze používat pod vodou. Mokrý hodinky osušte jemným hadříkem.
- 4) Nenoste hodinky na ruce příliš těsně. Udržujte hodinky a zápěstí čisté a suché. Pravidelně opláchněte řemínek čistou vodou. Pokud se objeví alergie, přestaňte hodinky ihned používat a okamžitě vyhledejte lékaře.

Parametry

Model: Haylou-LS02

Typ baterie: Li-ion

Kapacita baterie: 260 mAh

Nabíjecí napětí: 5 V

Pracovní teplota: -20 °C až +45 °C

Stupeň krytí: IP 68

Bezdrátové spojení: Bluetooth v5.0

Podporované systémy: Android 4.4 nebo iOS 8.0 a novější

Hmotnost: 34 g

Rozměry: 48 × 36 × 11,1 mm

Materiál řemínku: TPU

Rozsah řemínku: 155–216 mm

Distributor pro Českou republiku a Slovenskou republiku:

Servatech s.r.o.

Záběhlická 134/95, 106 00 Praha 10

www.servatech.cz



SERVATECH
Service and technology

