

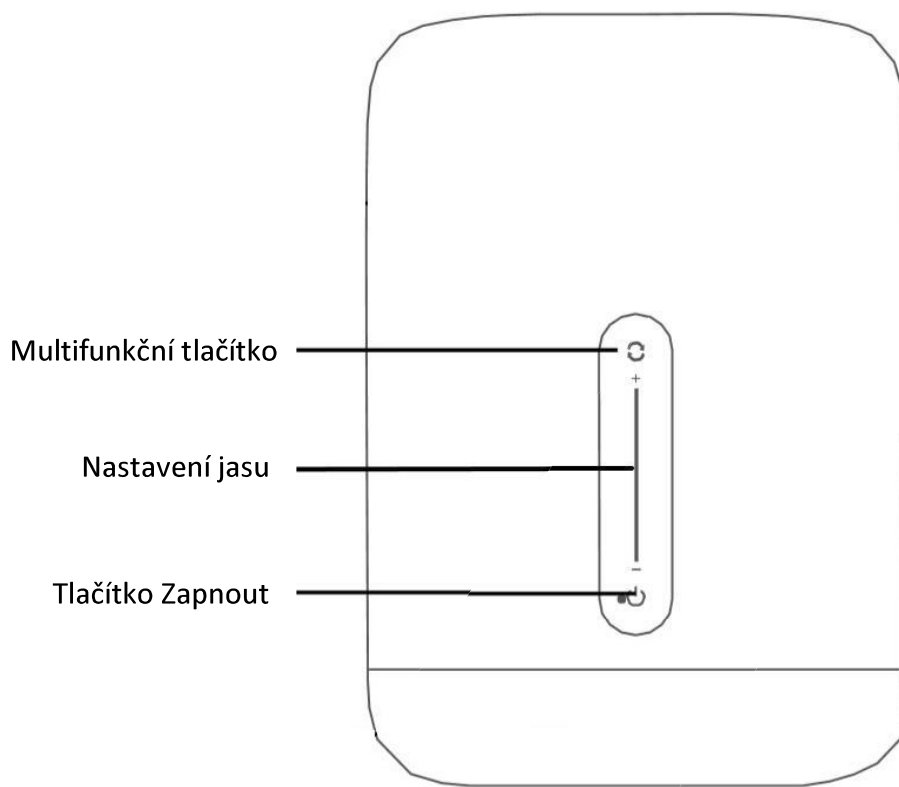
# Xiaomi Bedside Lamp 2

Uživatelský manuál

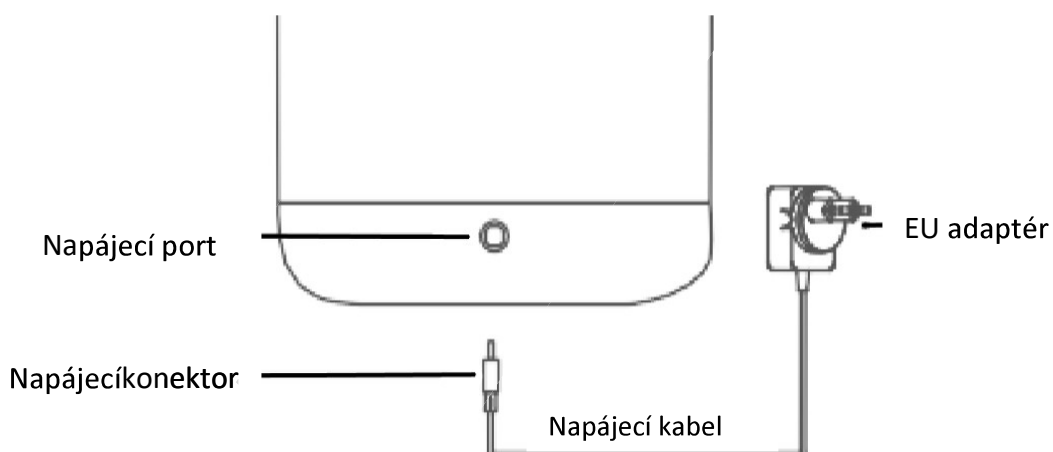


# Popis produktu

## Přední strana



## Zadní strana



## Instalace

Strčte napájecí konektor do napájecího portu. EU adaptér aplikujte do elektrické zásuvky.

# Použití

## Multifunkční tlačítko

- 1) Stiskněte: zapnete výchozí barvu světla a úroveň jasu
- 2) Stiskněte a podržte po dobu 2 sekund: přepínejte mezi barvou nebo režimem teploty barev.

## Nastavení jasu

- 1) Posuňte nahoru/dolu pro úpravu jasu.
- 2) Když je lampa vypnutá, dotykem nastavení jasu lampu zapněte. Úroveň jasu bude tak odpovídat místu, kterého jste se dotkli.

## Tlačítko Zapnout

- 1) Stiskněte: zapnutí/vypnutí lampy
- 2) Když je lampa zapnutá, stiskněte a držte zapínací tlačítko po dobu 2 s, abyste povolili funkci plánovaného vypnutí (výchozí zpoždění je 15 minut –může být upraveno v aplikaci Mi Home po úspěšném spárování lampy).

# Aplikace Mi Home

Naskenujte níže uvedený QR kód, nebo vyhledejte aplikaci **Mi Home** v Obchod Play (Android), nebo v **App Store** (iOS).

Aplikaci stáhněte a nainstalujte.

Přidání lampy do aplikace: otevřete aplikaci a v pravém horním rohu klepněte na ikonku „+“, vyhledejte zařízení a pokračujte dle instrukcí zobrazených na obrazovce.



## Varování

- 1) Před použitím se ujistěte, že napětí odpovídá pracovnímu napětí zařízení. Použití nesprávného napětí může poškodit zařízení a způsobit potenciální bezpečnostní riziko.
- 2) Světelný zdroj této lampy není vyměnitelný. Když světelný zdroj dosáhne své životnosti, je nutné vyměnit celou lampu.
- 3) Lampu nerozebírejte.
- 4) Nepoužívejte nestandardní adaptéry.
- 5) Zařízení nevystavujte vlhkosti.
- 6) Dodržujte rozsah provozní teploty.
- 7) Udržujte zařízení mimo dosah dětí.

## Specifikace

Název: Mi Bedside Lamp 2

Model: MJCTD02YL

Provozní teplota: -10 ~ 35 °C

Provozní vlhkost: 0-85 % RH

Kompatibilní s: Android 4.4 nebo iOS 9.0 a vyššími verzemi

Bezdrátové připojení: Wi-Fi IEEE 802.11 b/g/n 2.4 GHz

Provozní kmitočet: 2412-2472 MHz (Wi-Fi), 2402-2480 MHz (BT)

Nastavitelná barva: WRGB Color

Index barev: Ra80, Účinnost: 0,5

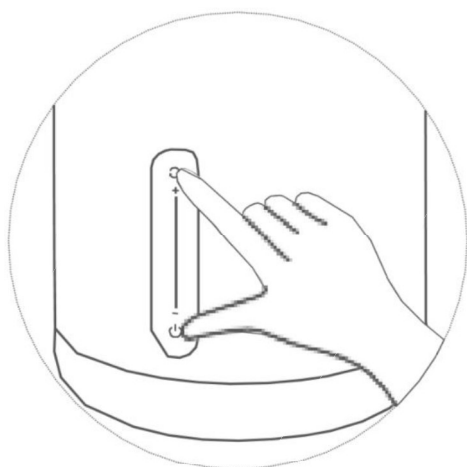
Příkon lampičky: 12 V \_ 0,8 A

Příkon: 220-240 V , 50/60 Hz, 0,45 A

Výkon: 9 W (Lampa + LED diody)

Maximální vstupní výkon: 17,91 dBm (Wi-Fi), 5,76 dBm (BT)

## Tovární nastavení



Současně stiskněte multifunkční tlačítko a tlačítko zapnout a přidržte po dobu 5 s, dokud lampa nezačne měnit barvy (červená, zelená a modrá).

Až se pohyb barev zastaví, bude nastavení lampy automaticky obnoveno.

Při použití v novém síťovém prostředí je potřeba vždy obnovit tovární nastavení a případně znovu spárovat s aplikací.